

Manual
de uso



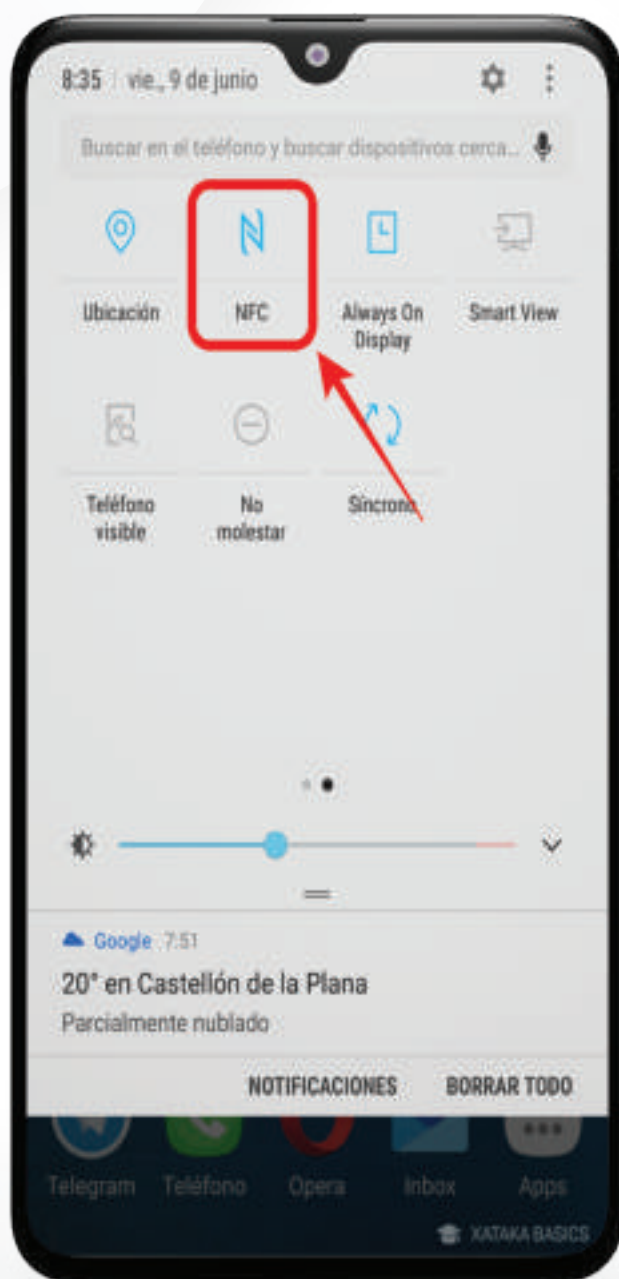
¡La App que facilita tus procesos de pago!



¿Cómo saber si mi teléfono Android tiene NFC?

Pasos:

- 1** Ingresa a los ajustes del teléfono.
- 2** Haz clic en “Conexiones inalámbricas y redes”.
- 2** Asegúrate de tener la opción NFC activada.



*Solamente para dispositivos Android

¿Cómo realizar una venta?



1. Pantalla de inicio



2. Menú principal



3. Proceso de venta



4. Lectura de Tarjeta



5. Lectura completa

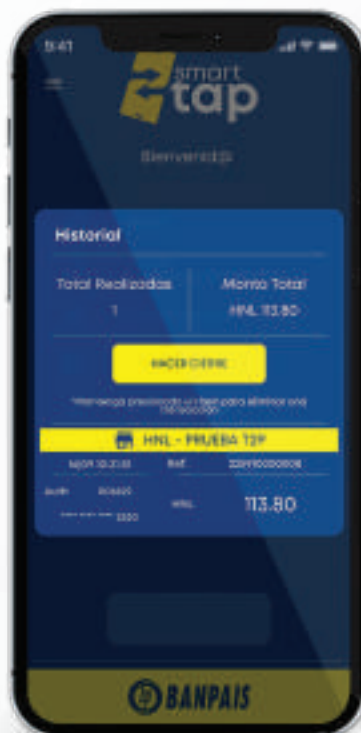


6. Transacción exitosa

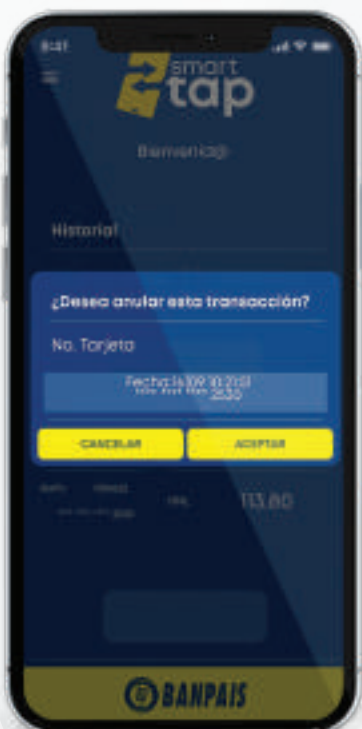
¿Cómo realizar una anulación?



1. Menú principal:
ingresar a historial de ventas



2. Selecciona la transacción:
Anulación



3. Confirma la anulación



4. Transacción anulada